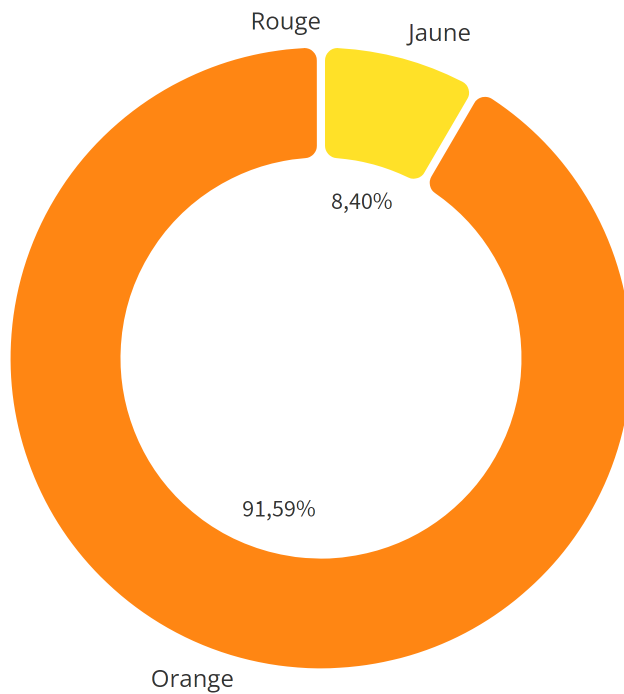


Les graphiques de référence concernant les résultats qualitatifs d'utilisation d'antibiotiques dans tous les élevages porcins du Registre AB sont à consulter sur le portail du Registre AB dans ce document. Vous pouvez regarder ces graphiques de référence qui présentent le résultat moyen de tous les élevages porcins du Registre AB conjointement avec les graphiques correspondants pour votre élevage porcine (à retrouver dans votre rapport périodique de benchmarking 2025.P1).

## UTILISATION D'ANTIBIOTIQUES (EXPRIMÉE EN BD<sub>100</sub>) - RÉSULTATS QUALITATIFS

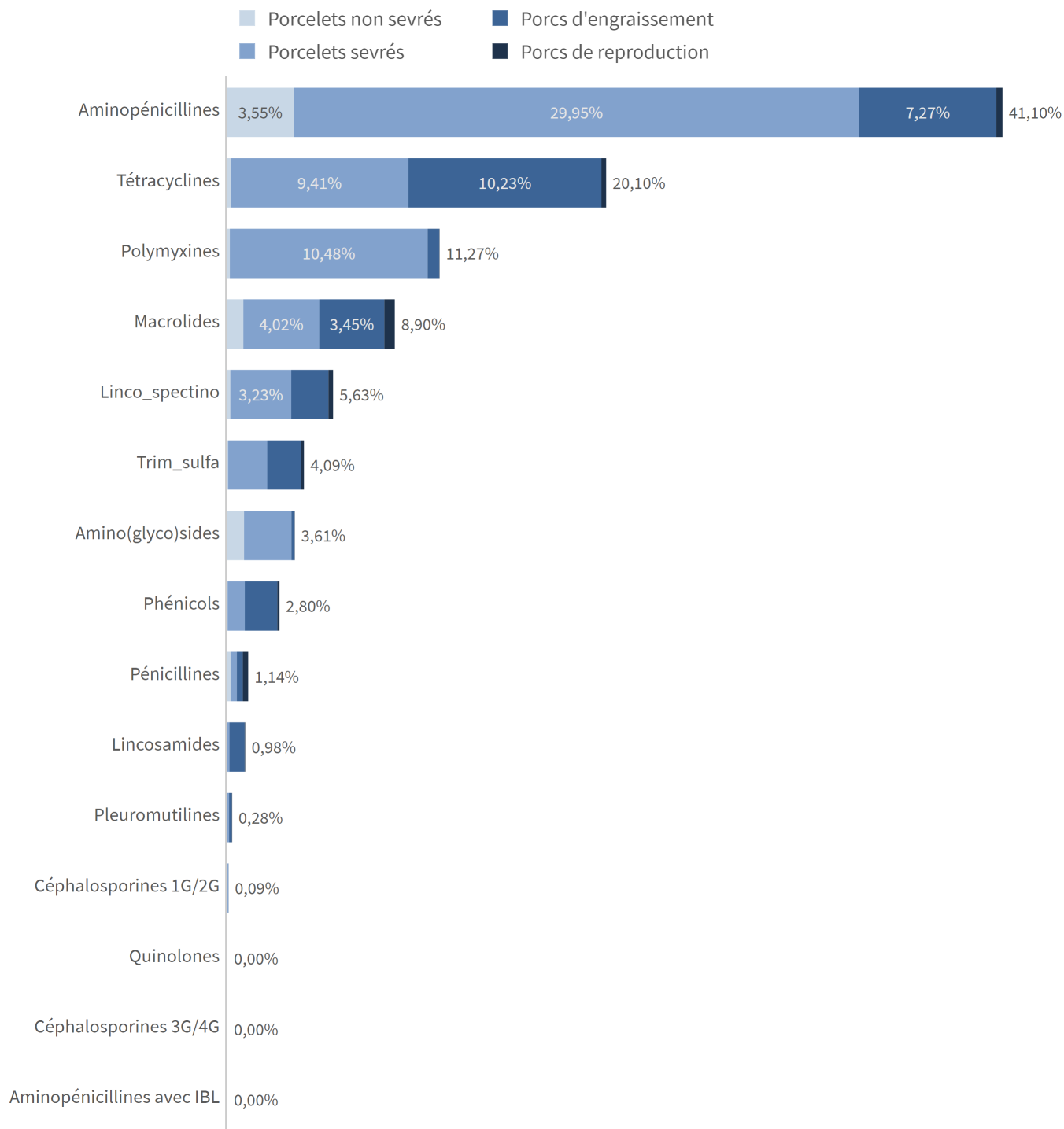
### UTILISATION MOYENNE D'ANTIBIOTIQUES, TOUTES CATÉGORIES ANIMALES CONFONDUES

#### UTILISATION D'ANTIBIOTIQUES PAR CODE COULEUR D'AMCRA

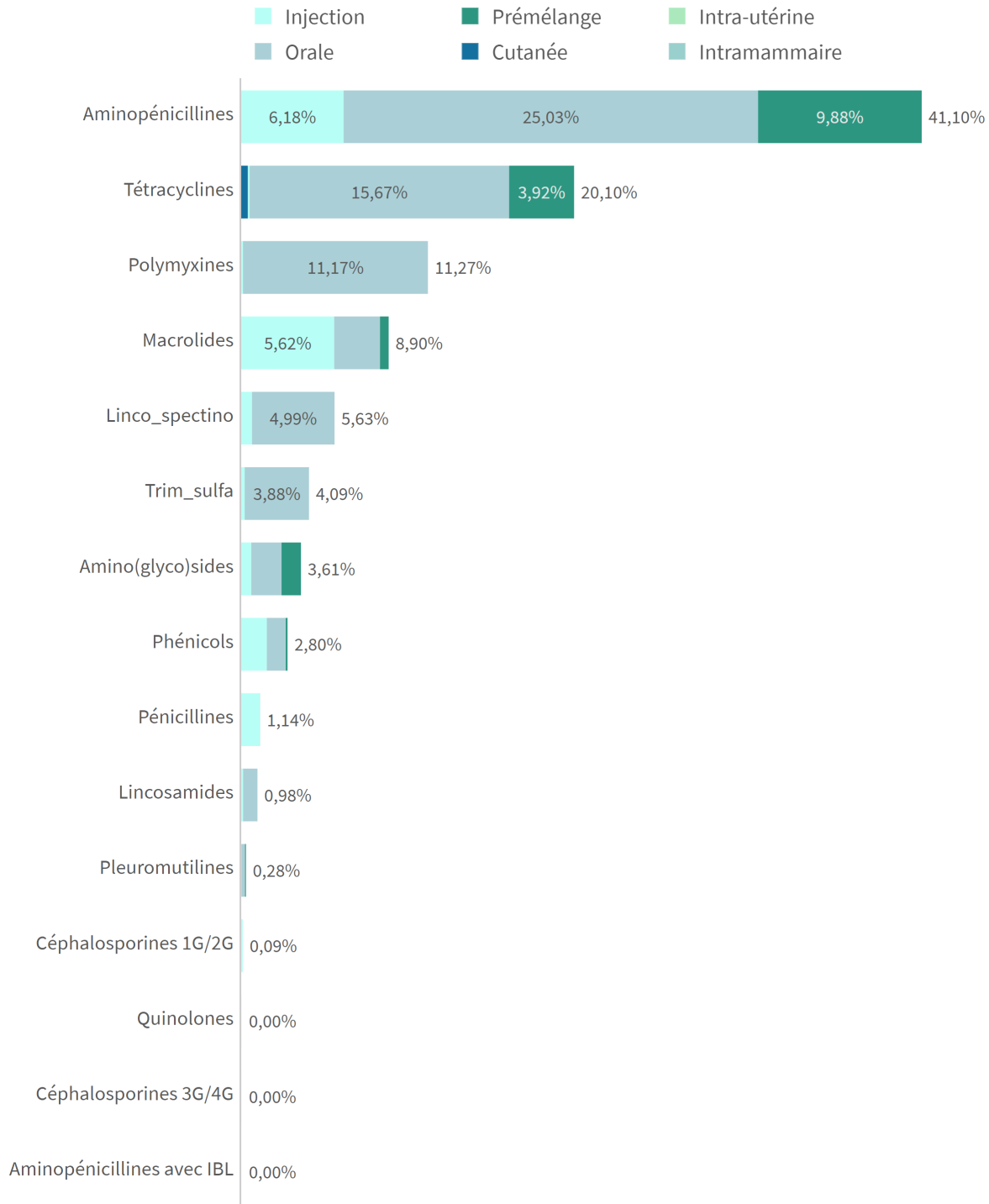


Jaune	8,40 %
Orange	91,59 %
Rouge	0,005 %

UTILISATION D'ANTIBIOTIQUES PAR SUBSTANCE ACTIVE ET PAR CATÉGORIE ANIMALE



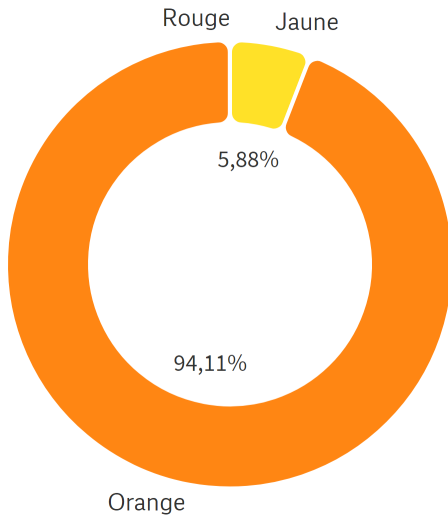
UTILISATION D'ANTIBIOTIQUES PAR SUBSTANCE ACTIVE ET PAR VOIE D'ADMINISTRATION



UTILISATION MOYENNE D'ANTIBIOTIQUES PAR CATÉGORIE ANIMALE

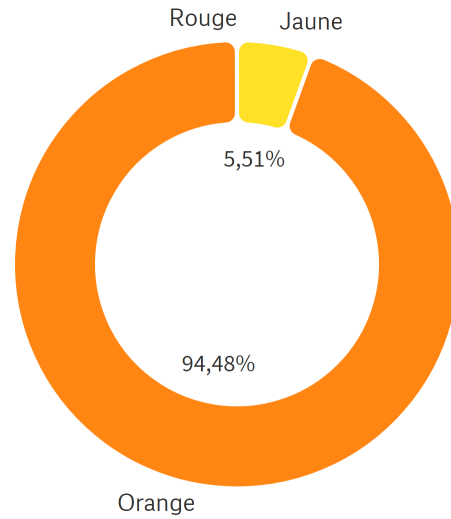
UTILISATION D'ANTIBIOTIQUES PAR CODE COULEUR D'AMCRA

Porcelets non sevrés (PIGLU)



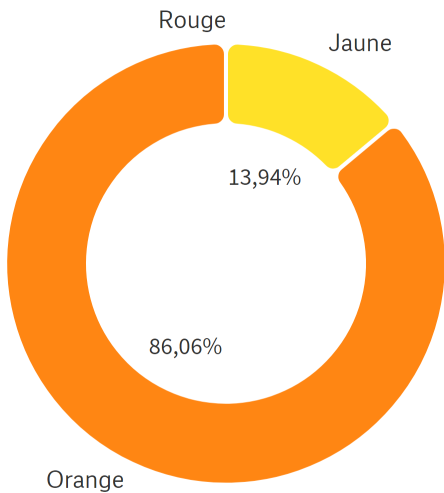
Jaune	5,88 %
Orange	94,11 %
Rouge	0,009 %

Porcelets sevrés (PIGLW)



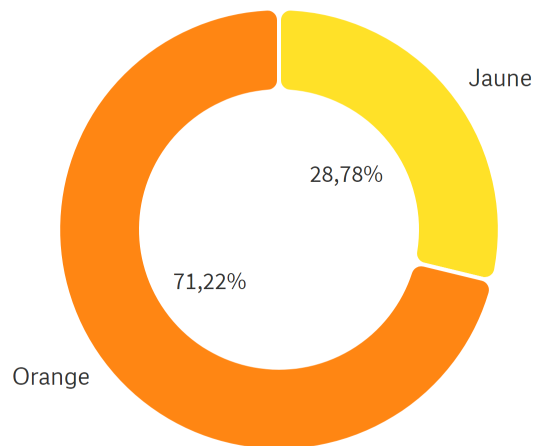
Jaune	5,51 %
Orange	94,48 %
Rouge	0,007 %

Porcs d'engraissement (PIGF)



Jaune	13,94 %
Orange	86,06 %
Rouge	0,002 %

Porcs de reproduction (PIGB)



Jaune	28,78 %
Orange	71,22 %
Rouge	0 %